

Бланка стойности показатели: Приход, Разход и натурални - Месечен отчет


Община III-ТО ОУ"Д.БЛАГОЕВ"		Година 2019	Месец 3		
параграф	име на параграф	уточнен годишен план	месечен отчет	отчет - план	% отношение
I.Имуществени данъци и неданъчни приходи					
1. Имущественни и др. данъци					
				0	0,00
Всичко имуществени данъци					
				0	0,00
2. Неданъчни приходи					
				0	0,00
Всичко неданъчни приходи					
				0	0,00
Общо приходи (1+2)		0	0	0	0,00
III.Трансфери					
6100	Трансфери между бюджети	0	554887	554887	0,00
6109	вътрешни трансфери в с	0	554887	554887	0,00
Всичко трансфери					
			554887	554887	0,00
IV.Временни безлихвени заеми					
				0	0,00
Всичко временни безлихвени заеми					
				0	0,00
Всичко приходи (I+III+IV)		0	554 887	554 887	0,00
V.Операции с финансови активи и пасиви					
9500	Депозити и средства по с	0	-14237	-14237	0,00
9507	наличност в левове по с	0	-14237	-14237	0,00
Всичко финансиране на дефицита					
			-14237	-14237	0,00
Общо приходи от		0	540 650	540 650	0,00

Стойности показатели - Разход


Община: III-ТО ОУ"Д.Б./ Година: 2019

Месец 3


параграф	име на параграф	уточнен годишен план	месечен отчет	отчет - план	% отношение
Стойности показатели - Разход					
III. Функция Образование					
322 Неспециализирани училища, без професионални гимназии					
0100	Заплати и възнагражд	1195610	330424	-865186	27,64
0101*	заплати и възнагражде	1195610	330424	-865186	27,64
0200	Други възнаграждения	65600	34298	-31302	52,28
0205	изплатени суми от СБ	47769	34298	-13471	71,80



0208	обезщетения за персон	17831	0	-17831	0,00
0500	Задължителни осигури	258891	67026	-191865	25,89
0551	осигурителни вноски о	120093	37357	-82736	31,11
0552	осигурителни вноски о	49329	8843	-40486	17,93
0560	здравноосигурителни	59483	14680	-44803	24,68
0580	вноски за допълнителн	29986	6146	-23840	20,50
1000	Издръжка	245654	98119	-147535	39,94
1011	храна	58485	24856	-33629	42,50
1013	постелен инвентар и о	3600	3600	0	100,00
1014	учебни и научно-изсле	10975	3519	-7456	32,06
1015	материали	30680	23172	-7508	75,53
1016	вода, горива и енергия	30000	15648	-14352	52,16
1020	разходи за външни усл	53414	19456	-33958	36,42
1030	текущ ремонт	52500	6117	-46383	11,65
1051	командировки в стран	5000	802	-4198	16,04
1062	разходи за застраховк	1000	949	-51	94,90
1900	Платени данъци, такс	2000	1871	-129	93,55
1981	платени общински дан	2000	1871	-129	93,55
	Разходи	1767755	531738	-1236017	30,08
	Всичко за дейността:	1767755	531738	-1236017	30,08
338 Ресурсно подпомагане					
0100	Заплати и възнагражд	29531	5903	-23628	19,99
0101	заплати и възнагражде	29531	5903	-23628	19,99
0200	Други възнаграждения	2201	1506	-695	68,42
0205	изплатени суми от СБ	2201	1506	-695	68,42
0500	Задължителни осигури	7167	1503	-5664	20,97
0551	осигурителни вноски о	3216	285	-2931	8,86
0552	осигурителни вноски о	1395	732	-663	52,47
0560	здравноосигурителни	1556	307	-1249	19,73
0580	вноски за допълнителн	1000	179	-821	17,90
	Разходи	38899	8912	-29987	22,91
	Всичко за дейността:	38899	8912	-29987	22,91
РЕКАПИТУЛАЦИЯ ЗА ГРУПА					
0100	Заплати и възнагражд	1225141	336327	-888814	27,45
0101	заплати и възнагражде	1225141	336327	-888814	27,45
0200	Други възнаграждения	67801	35804	-31997	52,81
0205	изплатени суми от СБ	49970	35804	-14166	71,65
0208	обезщетения за персон	17831	0	-17831	0,00
0500	Задължителни осигури	266058	68529	-197529	25,76
0551	осигурителни вноски о	123309	37642	-85667	30,53
0552	осигурителни вноски о	50724	9575	-41149	18,88
0560	здравноосигурителни	61039	14987	-46052	24,55
0580	вноски за допълнителн	30986	6325	-24661	20,41
1000	Издръжка	245654	98119	-147535	39,94
1011	храна	58485	24856	-33629	42,50

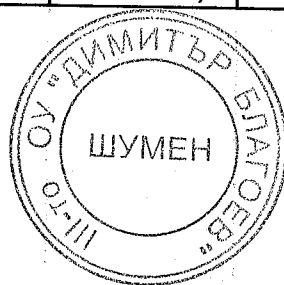


1013	постелен инвентар и о	3600	3600	0	100,00
1014	учебни и научно-изсле	10975	3519	-7456	32,06
1015	материали	30680	23172	-7508	75,53
1016	вода, горива и енергия	30000	15648	-14352	52,16
1020	разходи за външни усл	53414	19456	-33958	36,42
1030	текущ ремонт	52500	6117	-46383	11,65
1051	командировки в стран	5000	802	-4198	16,04
1062	разходи за застраховк	1000	949	-51	94,90
1900	Платени данъци, такси	2000	1871	-129	93,55
1981	платени общински дан	2000	1871	-129	93,55
	Разходи	1806654	540650	-1266004	29,93
	Всичко за групата:	1806654	540650	-1266004	29,93
РЕКАПИТУЛАЦИЯ ЗА ФУНКЦИЯ III. Функция Образование					
0100	Заплати и възнагражд	1225141	336327	-888814	27,45
0101	заплати и възнагражде	1225141	336327	-888814	27,45
0200	Други възнаграждения	67801	35804	-31997	52,81
0205	изплатени суми от СБ	49970	35804	-14166	71,65
0208	обезщетения за персо	17831	0	-17831	0,00
0500	Задължителни осигури	266058	68529	-197529	25,76
0551	осигурителни вноски о	123309	37642	-85667	30,53
0552	осигурителни вноски о	50724	9575	-41149	18,88
0560	здравноосигурителни	61039	14987	-46052	24,55
0580	вноски за допълнителн	30986	6325	-24661	20,41
1000	Издръжка	245654	98119	-147535	39,94
1011	храна	58485	24856	-33629	42,50
1013	постелен инвентар и о	3600	3600	0	100,00
1014	учебни и научно-изсле	10975	3519	-7456	32,06
1015	материали	30680	23172	-7508	75,53
1016	вода, горива и енергия	30000	15648	-14352	52,16
1020	разходи за външни усл	53414	19456	-33958	36,42
1030	текущ ремонт	52500	6117	-46383	11,65
1051	командировки в стран	5000	802	-4198	16,04
1062	разходи за застраховк	1000	949	-51	94,90
1900	Платени данъци, такси	2000	1871	-129	93,55
1981	платени общински дан	2000	1871	-129	93,55
	Разходи	1806654	540650	-1266004	29,93
	Всичко за функцията:	1806654	540650	-1266004	29,93
	ико разходи по бюджета:	1806654	540650	-1266004	29,93
	РЕЗЕРВ			0	0,00
	що разходи по бюджета:	1806654	540650	-1266004	29,93



ВЯРНО С
ОРИГИНАЛА

НАТУРАЛНИ ПОКАЗАТЕЛИ	параграф	Уточнен годишен план	Месечен отчет
Стойностни показатели - Разход			
III. Функция Образование			
322 Неспециализирани училища, без професионални гимназии			
0100	ЩАТНИ БРОЙК	66,61	66,61
0111	В Т.Ч. ПО ТРУДОВИ П	66,61	66,61
6000	БРОЙ УЧЕНИЦИ	753,00	755,00
7300	ИЗПЛАТЕНИ СРЕДСТ	1,00	0,00
Всичко за дейността:		66,61	66,61
РЕКАПИТУЛАЦИЯ ЗА ГРУПА			
0100	ЩАТНИ БРОЙК	66,61	66,61
0111	В Т.Ч. ПО ТРУДОВИ П	66,61	66,61
6000	БРОЙ УЧЕНИЦИ	753,00	755,00
7300	ИЗПЛАТЕНИ СРЕДСТ	1,00	0,00
Всичко за групата:		66,61	66,61
РЕКАПИТУЛАЦИЯ ЗА ФУНКЦИЯ III. Функция Образование			
0100	ЩАТНИ БРОЙК	66,61	66,61
0111	В Т.Ч. ПО ТРУДОВИ П	66,61	66,61
6000	БРОЙ УЧЕНИЦИ	753,00	755,00
7300	ИЗПЛАТЕНИ СРЕДСТ	1,00	0,00
Всичко за функцията:		66,61	66,61
Всичко за бюджета:		66,61	66,61



ВЯРНО С
ОРИГИНАЛА